

L'enclos du taureau

Braille
débutant

Niveau

3

Joueur

2

Durée

15
min

Mots-clés

Chiffres
Imagination
Maths
Repérage
dans l'espace
Socialisation

Compétences

Nommer, lire et écrire
des nombres
Comprendre que les nombres
expriment des quantités
Créer avec des briques
Reconnaître et utiliser
des notions de géométrie

Plus d'activités

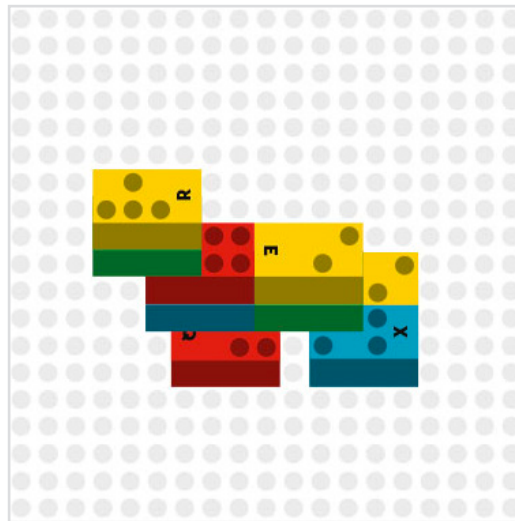

L'escalier
de nombres
La chasse au chiffres
Dominos

Construis un taureau... et son enclos !

This is a two-step, two-player activity that combines imagination (imagining a bull) and numbers and geometry skills (building a fence).

Objectifs

Une activité qui allie imagination (le taureau) et compétences en mathématiques et en géométrie (l'enclos), en deux étapes et pour deux joueurs.



Préparation

- 2 plaques
- toutes les briques
- 1 bol


Retirez toutes les briques-chiffres de la boîte et mettez-les dans le bol.

Laissez les autres briques dans la boîte.

1 Déroulement du jeu

Chaque joueur prend au hasard 10 briques dans la boîte.

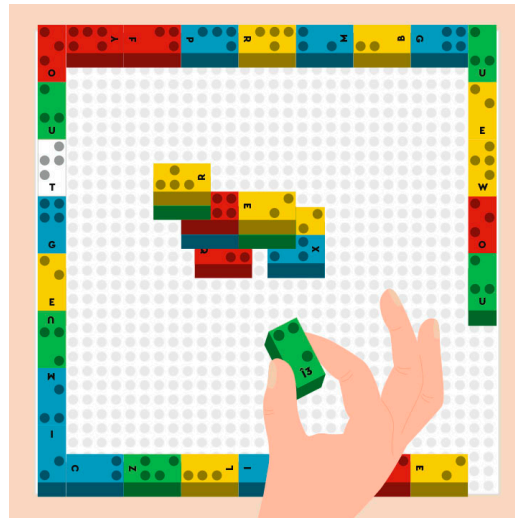
Ils ont 1 minute pour construire un taureau avec leurs 10 briques sur leur plaque.



2

Le **joueur 1** pioche une brique dans le bol et lit le chiffre.

Il prend autant de briques dans la boîte et commence à construire une clôture tout autour de la plaque.



3

Le **joueur 2** joue à son tour. La partie se termine lorsqu'un joueur termine complètement son enclos.

Pour gagner, il doit piocher exactement le nombre de briques manquantes. Si le nombre est trop grand, il passe son tour.

Conseils et variations

- Proposez une autre histoire ou un autre animal.
- Suggérez différentes formes d'enclos : un mur à deux étages, un rectangle de 5 sur 4, un carré...
- Ne mettez que des petits nombres dans le bol.