

# Dedans ou dehors ?

Braille

Niveau

Joueur

Durée

1

1+

5

min

Mots-clés

Exploration tactile  
Imagination  
Motricité fine  
Repérage  
dans l'espace

Compétences

Reconnaître des formes  
Développer la préhension  
et le relâchement  
Localiser des objets  
Utiliser un jouet pour  
représenter un objet réel

Plus d'activités

Formes en pâte  
à modeler  
Le chapeau  
Le canard fou



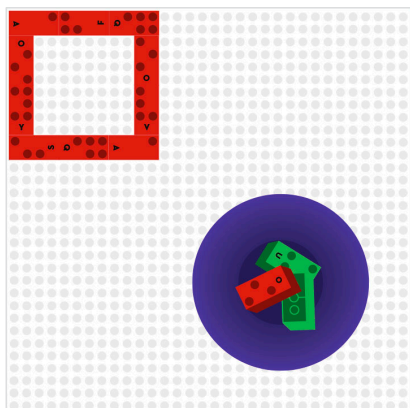
## Il y a trois abris dans cette ferme, un pour chaque animal.

Les animaux sont dehors. Rentre-les pour qu'ils soient à l'abri pour la nuit.

### Objectifs

Reconnaître un carré en deux dimensions.

Différencier « dedans » et « dehors » et s'entraîner à manipuler des briques.



### Préparation

- 1 plaque avec le signe numérique en haut à gauche
- toutes les briques
- 1 bol

Construisez 3 carrés sur la plaque.  
Mettez 3 briques dans le bol :  
ce sont les animaux.

### 1 Déroulement du jeu

L'enfant repère les carrés sur la plaque.

### 2

Il met un animal à l'intérieur de chaque abri.

### Conseils et variations

- Encouragez l'enfant à utiliser ses deux mains.
- Vérifiez qu'il comprend bien la différence entre dedans et dehors.
- Construisez des carrés et des rectangles, l'enfant pourra choisir où abriter son animal.
- Invitez l'enfant à imaginer des scénarios :  
« Ces trois chiens sont fatigués. Aide-les à trouver une niche. »