

Bingo !

Braille

Niveau

Joueur

Durée

2

3

15
min

Mots-clés

Maths
Motricité fine
Numération
Socialisation

Compétences

Nommer, lire et écrire
des nombres
Calculer avec des nombres
Maintenir son attention
Développer l'auto-régulation

Plus d'activités

Le nombre cible
Dix pile!
Le lance-chiffres

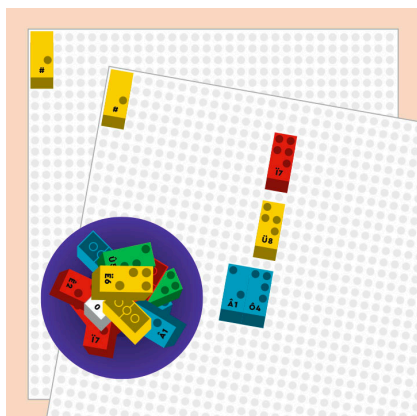
Crie « Bingo ! » et vide ta grille de nombres

Voyants et non-voyants peuvent s'affronter dans ce jeu classique de hasard... avec un petit calcul ! Voyants et non-voyants peuvent s'affronter dans ce jeu classique de hasard... avec un petit calcul !

Objectifs

Lire et additionner des nombres.

Améliorer les compétences en communication dans un jeu à plusieurs.




Préparation

- 2 plaques avec le signe numérique
- toutes les briques-chiffres
- 1 bol

Créez une grille de bingo sur une plaque pour chaque joueur : écrivez 3 nombres (entre 1 et 17) sur chaque carte en veillant à ne pas mettre de doublons.


Placez les briques restantes dans le bol.

Désignez un joueur comme meneur de jeu.



1 Déroulement du jeu

Le meneur de jeu pioche 2 briques dans le bol et les 2 nombres à voix haute.



2

Les autres joueurs additionnent ces deux nombres et vérifient la somme sur leur plaque.

Si un joueur a le nombre, il crie « Bingo ! » et retire les briques. Le premier joueur qui vide sa grille a gagné.

Conseils et variations

- Rappelez au meneur de jeu de parler distinctement pour que tous les joueurs entendent le tirage.
- Plus facile : omettez l'opération mathématique – les joueurs n'écoutent que les chiffres.
- Plus difficile : variez le type d'opération mathématique.
- Changez le nombre de briques sur la plaque et/ou le nombre de briques piochées dans le bol.